

Latitude 12

7000 Series

Quick Start Guide

Priručnik za brzi početak rada

Gyors üzembe helyezési útmutató

Краткое руководство по началу работы

Priručnik za brzi start



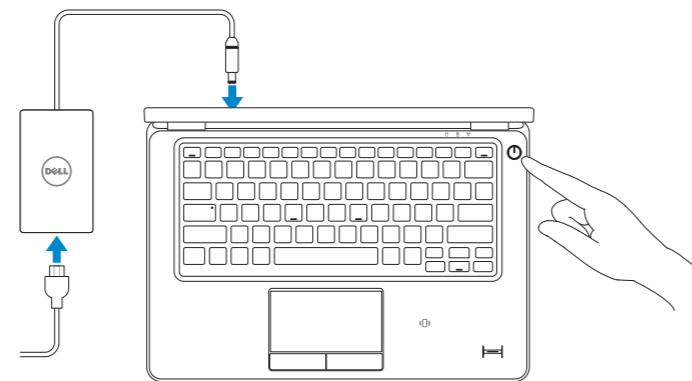
1 Connect the power adapter and turn on your computer

Priključite adapter za napajanje i uključite računalo

Csatlakoztassa a hálózati adaptert, és kapcsolja be a számítógépét

Подключите адаптер питания и включите компьютер

Povežite adapter za napajanje i uključite računar



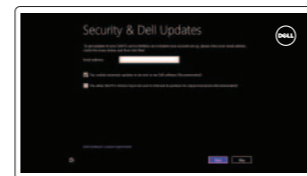
2 Finish Windows setup

Završite postavljanje Windowsa

Fejezze be a Windows beállítását

Завершите установку Windows

Završite instalaciju operativnog sistema Windows



Enable security and updates

Omogućite sigurnost i ažuriranja

Kapcsolja be a számítógép védelmét és a frissítéseket

Включите службы обеспечения безопасности и автоматического обновления

Omogućite zaštitu i ažuriranja



Connect to your network

Spojite se na vašu mrežu

Kapcsolódjon a hálózathoz

Подключитесь к сети

Povežite sa svojom mrežom

NOTE: If you are connecting to a secured wireless network, enter the password for the wireless network access when prompted.

NAPOMENA: Ako se povezujete na sigurnu bežičnu mrežu, upišite zaporku za pristup bežičnoj mreži kad se to zatraži

MEGJEGYZÉS: Ha biztonságos vezeték nélküli hálózatra csatlakozik, a hálózat eléréséhez adja meg a jelszót, amikor a rendszer kéri.

ПРИМЕЧАНИЕ. При подключении к защищенной беспроводной сети введите пароль доступа, при необходимости.

NAPOMENA: Ako se povezivanje vrši na zaštićenu bežičnu mrežu, unesite lozinku za pristup bežičnoj mreži kada se to od vas zatraži.



Sign in to your Microsoft account or create a local account

Prijavite se u Microsoft račun ili izradite lokalni račun

Jelentkezzen be a Microsoft fiókjába, vagy hozzon létre helyi fiókot

Войдите в учетную запись Microsoft или создайте локальную учетную запись

Prijavite se na svoj Microsoft nalog ili kreirajte lokalni nalog

Locate your Dell apps

Locirajte Dell aplikacije | A Dell alkalmazások megkeresése

Установите приложения Dell | Pronađite svoje Dell aplikacije



Register My Device

Registrierajte moj uređaj | Az eszköz regisztrálása

Зарегистрируйте устройство | Regisztruj moj uređaj



Dell Backup and Recovery — optional

Dell Backup and Recovery — opcionálno

Dell Biztonsági mentés és helyreállítás — opcionális

Установите дополнительное приложение для резервного копирования и восстановления Dell Backup and Recovery

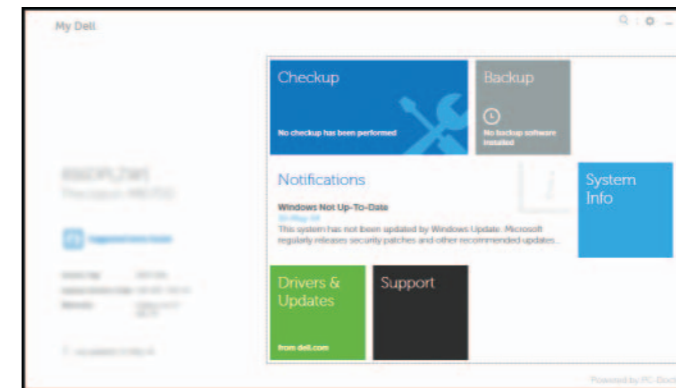
Dell Backup and Recovery — opciyas



My Dell

Moj Dell | Az én Dell számítógépem

Мой компьютер Dell | Moj Dell



Learn how to use Windows

Saznajte kako koristiti Windows | A Windows használatá


Основы работы в Windows | Saznajte kako da koristite Windows



Help and Tips

Pomoć i savjeti | Súlyó és tippek

Помощь и подсказки | Pomoć i saveti



Product support and manuals

Podrška i priručnici za proizvod

Terméktámogatás és kézikönyvek

Техническая поддержка и руководства по продуктам

Podrška i uputstva za proizvod

dell.com/support

dell.com/support/manuals

dell.com/contactdell

Contact Dell

Kontaktiranje tvrtke Dell | Kapcsolatfelvétel a Dell-lel

Обратитесь в компанию Dell | Kontaktirajte Dell

Regulatory and safety

Pravne informacije i sigurnost | Szabályozások és biztonság

Соответствие стандартам и технике безопасности

Regulatore i bezbednosne informacije

dell.com/regulatory_compliance

Regulatory model

Regulatóri model | Szabályozó modell

Модель согласно нормативной документации

Regulatóri model

Regulatory type

Regulátora vrsta | Szabályozó típus

Тип согласно нормативной документации | Regulatóri tip

Computer model

Model računala | Számítógép modell

Модель компьютера | Model računara

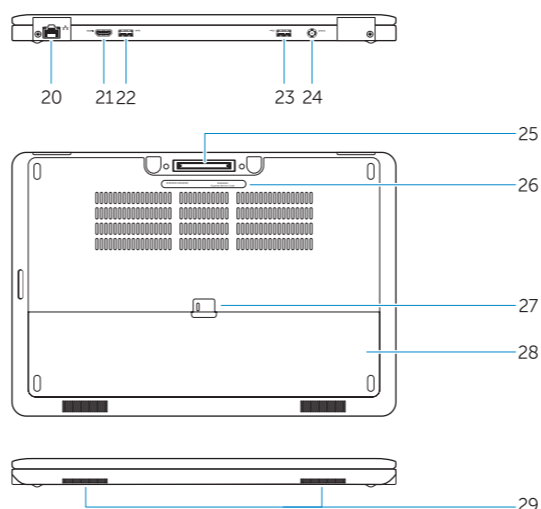
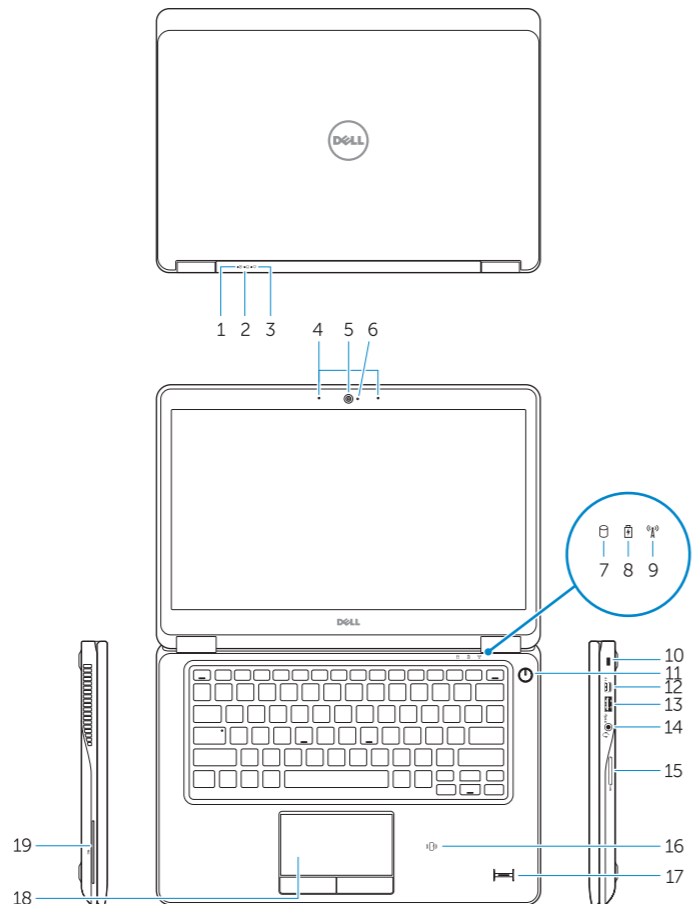
P22S

P22S002

Latitude 7250/E7250

Features

Značajke | Jellemzők | Характеристики | Funkcije



1. Battery-status light
2. Hard-drive activity light
3. Power-status light
4. Microphones
5. Camera
6. Camera-status light
7. Hard-drive activity light
8. Battery-status light
9. Wireless-status light
10. Security-cable slot
11. Power button
12. Mini-DisplayPort connector
13. USB 3.0 connector
14. Headset connector
15. Memory card reader
16. Contactless smart-card reader / Near Field Communication (NFC) reader (optional)
17. Fingerprint reader (optional)
18. Touchpad
19. Smart card reader (optional)
20. Network connector
21. HDMI connector
22. USB 3.0 connector
23. USB 3.0 connector with PowerShare
24. Power connector
25. Dock connector (optional)
26. Service-tag label
27. Battery release latch
28. Battery
29. Speakers

1. Svjetlo statusa baterije
2. Indikator aktivnosti tvrdog pogona
3. Svjetlo statusa napajanja
4. Mikrofoni
5. Kamera
6. Svjetlo statusa kamere
7. Indikator aktivnosti tvrdog pogona
8. Svjetlo statusa baterije
9. Svjetlo statusa bežične veze
10. Utor za sigurnosni kabel
11. Gumb za uključivanje/isključivanje
12. Priključak Mini-DisplayPort
13. USB 3.0 priključak
14. Priključak za slušalice
15. Čitač memorijskih kartica
16. Beskontaktni čitač pametne kartice / čitač Polja bliske komunikacije (NFC) (opcionarno)

1. Akkumulátor állapot jelzőfény
2. Merevlemez-meghajtó aktivitás jelzőfény
3. Bekapcsolás állapot jelzőfény
4. Mikrofonok
5. Kamera
6. Kamera állapot jelzőfény
7. Merevlemez-meghajtó aktivitás jelzőfény
8. Akkumulátor állapot jelzőfény
9. Vezeték nélküli állapot jelzőfény
10. Biztonsági kábel foglalata
11. Bekapcsológomb
12. Mini-DisplayPort csatlakozó
13. USB 3.0 csatlakozó
14. Headset csatlakozó
15. Memóriakártya-olvasó
16. Érintés nélküli SmartCard olvasó / Érintésközelítő adatátviteli rendszer (NFC) olvasó (opcionális)

17. Čitač otiska prsta (dodatna oprema)
18. Podlogla osjetljiva na dodir
19. Čitač pametne kartice (opcionarno)
20. Mrežni priključak
21. HDMI priključak
22. USB 3.0 priključak
23. USB 3.0 priključak s PowerShare
24. Priključak za napajanje
25. Priključak za stanicu (opcionarno)
26. Naljepnica servisne oznake
27. Jezičak za oslobađanje baterije
28. Baterija
29. Zvučnici

17. Ujijenyomat leolvásó (opcionális)
18. Érintőpad
19. SmartCard olvasó (opcionális)
20. Hálózati csatlakozó
21. HDMI csatlakozó
22. USB 3.0 csatlakozó
23. USB 3.0 csatlakozó PowerShare-rel
24. Tápcsatlakozó
25. Dokk csatlakozó (opcionális)
26. Szerviz fül címke
27. Akkumulátor kioldó gomb
28. Akkumulátor
29. Hangszórók

1. Индикатор состояния батареи
2. Индикатор работы жесткого диска
3. Индикатор состояния питания
4. Микрофоны
5. камера
6. Индикатор состояния камеры
7. Индикатор работы жесткого диска
8. Индикатор состояния батареи
9. Индикатор состояния беспроводной сети
10. Гнездо защитного кабеля
11. Кнопка питания
12. Разъем mini-DisplayPort
13. Разъем USB 3.0
14. Разъем для наушников
15. Устройство чтения карт памяти
16. Бесконтактное устройство чтения смарт-карт/устройство чтения стандарта ближней радиосвязи NFC (заказывается дополнительно)

1. Svetlo za status baterije
2. Svetlo aktivnosti jedinice čvrstog diska
3. Svetlo za status napajanja
4. Mikrofoni
5. Kamera
6. Svetlo za status kamere
7. Svetlo aktivnosti jedinice čvrstog diska
8. Svetlo za status baterije
9. Svetlo za status bežične funkcije
10. Slot za zaštitni kabl
11. Dugme za napajanje
12. Mini-DisplayPort konektor
13. USB 3.0 konektor
14. Konektor za slušalice
15. Čitač memorijske kartice
16. Bežkontaktni čitač smart kartica / čitač za komunikaciju bliskog polja (NFC) (opcija)

17. Считыватель отпечатков пальцев (заказывается дополнительно)
18. Сенсорная панель
19. Устройство чтения смарт-карт (заказывается дополнительно)
20. Сетевой разъем
21. Разъем HDMI
22. Разъем USB 3.0
23. Разъем USB 3.0 с поддержкой функции PowerShare
24. Разъем питания
25. Разъем док-станции (заказывается дополнительно)
26. Метка обслуживания
27. Зашелка аккумулятора
28. Батарея
29. Динамики

17. Čitač otiska prsta (opcija)
18. Tabla osjetljiva na dodir
19. Čitač smart kartica (opcija)
20. Mrežni konektor
21. HDMI konektor
22. USB 3.0 konektor
23. USB 3.0 konektor sa PowerShare funkcijom
24. Konektor za napajanje
25. Konektor za bazu (opcija)
26. Naljepnica sa servisnom oznakom
27. Brava za otpuštanje baterije
28. Baterija
29. Zvučnici

© 2014 Dell Inc.

© 2014 Microsoft Corporation.



Printed in China.

Printed on recycled paper.

2014-09